

第 23 回 国際ボディーアートコンテスト種目別詳細

現地開催日：2026 年 4 月 29 日(水)

まつげエクステ【オフライン（現地の会場）】

種目	クラシック マネキン（つけまつげ）	スピード マネキン（つけまつげ）	ボリューム マネキン（つけまつげ）
時間	45 分	30 分	50 分
装着部位	両目	両目	片目のみ
マネキン 指定つけまつげ	UN14W	UN14W	UN14W
装着本数	つけまつげの目頭側端から 2本を除いて全て装着する。	つけまつげの目頭側端から 2本を除き、片目に50本、 両側で100本を短時間で 装着。	つけまつげの目頭側端から 2本を除いて、片目に50 本装着する。毛1本につき 3本以上のファンを作って 装着。
毛の形状	フラットラッシュのみ	フラットラッシュのみ	2本以上の既製品不可
カール / 色	J / 黒	J / 黒	C / 黒
太さ / 長さ	0.15 / 8~12mm (5種類全て使用)	0.15 / 9~11mm (3種類全て使用)	0.07 / 10~12mm (3種類全て使用)
デザイン	扇形状のラウンド形	扇形状のラウンド形	扇形状のラウンド形
エントリー料	33,000 円 (税込)		

※UN14Wは、大会規定の【付けまつげ品番】です。必要数を ThreeBeauty オンラインストアにてご発注頂く形となります。

※オフライン(会場)での出場の方は、大会当日 AM8:50 までに集合場所にお集まり下さい。

現地担当スタッフ(事前やり取り可能)と通訳と合流し、会場への入場となります。

※参加費用は、株式会社 ThreeBeauty 宛にお振込ください。

まつげエクステ【作品提出（日本）】

種目	クラシック マネキン（つけまつげ）	ボリューム マネキン（つけまつげ）
装着	両目	片目のみ
マネキン 指定つけまつげ	UN14W	UN14W
装着本数	つけまつげの目頭側端から2本を除いて全て装着する。	つけまつげの目頭側端から2本を除いて、片まつげに50本装着する。その内3本以上はファン(Fan)を装着。
毛の形状	フラットラッシュのみ	2本以上の既製品不可
カール / 色	J / 黒	C / 黒
太さ / 長さ	0.15 / 8~12mm（5種類全て使用）	0.07 / 10~12mm（3種類全て使用）
デザイン	扇形状のラウンド形	扇形状のラウンド形
ポートフォリオ 提出方法	写真撮影：クラシック計6カット / ボリューム計4カット （例の写真のようにお撮りください）	
	<p>①① マネキンに装着出来る環境をつくり、商材のセッティングを行います。この際、公的な身分証（パスポート / 運転免許証等）を1枚の写真に収まるよう撮影お願い致します。</p> <p>②② 公的な身分証で顔写真と名前が一致する写真。</p> <p>③③ マネキンにアンダーテープ、付けまつげ（UN14W）を長さを5mmに揃えて切った後マネキンに装着し、両目が写っている写真。</p> <p>④ 付けまつげにまつげエクステを装着後両目が写った写真。</p> <p>⑤ 左目のアップ写真。</p> <p>⑥④ 右目のアップ写真。</p>	
<div style="display: flex; flex-wrap: wrap; justify-content: space-around;">    </div> <div style="display: flex; flex-wrap: wrap; justify-content: space-around; margin-top: 10px;">    </div> <div style="display: flex; flex-wrap: wrap; justify-content: space-around; margin-top: 10px;">   </div>		
<p>全カットを gyoumu@threebeauty.jp に提出お願いします。</p> <p>※撮影アプリを使用の場合失格（基本カメラのみ使用可能）</p> <p>※撮影した後の写真補正は禁止。（補正された写真やアプリ撮影は失格）</p>		
提出締切	写真 / 現物提出 2026年4月14日(火) までに必着	
エントリー料	33,000円（税込）	

※UN14Wは、大会規定の【つけまつげ品番】です。必要数をThreeBeautyオンラインストアにてご発注頂く形となります。
 ※参加費用は、株式会社ThreeBeauty宛にお振込ください。

まつげパーマ【オフライン（現地の会場）】

種目	まつげパーマ モデル（パーマがされていないモデル）
時間	45分
装着	両目
モデル	パーマがされていないモデル ※モデルは連れていくか、現地でご自身で用意してください。
競技規定	競技の際、選手はパーマ剤の塗布前に手を挙げて審査委員に 「塗布する」と伝えた後、パーマ剤を塗布。 パーマ剤塗布後、すぐにタイマーを押して施術を進める。
カール	Cカール
エントリー料	33,000円（税込）

※オフライン（会場）での出場の方は、大会当日 AM8:50 までに集合場所にお集まり下さい。

現地担当スタッフ（事前やり取り可能）と通訳と合流し、会場への入場となります。

※参加費用は、株式会社 ThreeBeauty 宛にお振込ください。

まつげパーマ 【作品提出（日本）】

種目	まつげパーマ モデル（まつげパーマが残っていない状態のモデル）									
時間	45分									
装着	両目									
モデル	まつげパーマが残っていない状態のモデル ※モデルは連れていくか、現地でご自身でご準備してください。									
デザイン	Cカール									
ポートフォリオ 提出方法	写真撮影：計9カット									
	<ul style="list-style-type: none"> ・写真の保存時、写真名はカット1 / カット2 / … / カット9、ファイル形式はPNGで保存。 ・9枚の写真を1つのファイルにまとめて圧縮し、メールで提出する。 ・圧縮ファイル名は出場種目名・氏名・連絡先の順にスペースのみで入力して保存する。 例) まつ毛パーマ Yamada Hanako 09012345678（特殊記号は使用しない。） （写真名に氏名を記載すると公正な審査ができないため、減点対象となる場合があります。） ・提出する出品写真は全9カットです。お間違えのないようお願いいたします。 圧縮ファイルで送付してください。 <p>*施術前（カット1,2,3,4はすべて白背景で撮影）</p> <ul style="list-style-type: none"> ① 材料セッティング ② モデルの両目が見えるよう座った状態で正面を撮影する。 （競技前モデル：まつ毛にパーマがかかっている目、白背景） ③ モデルが正面を向いて座った状態を維持し、モデルの左側面を撮影する。 （45度斜めに撮影すると公正な審査が困難になるため） ④ モデルが正面を向いて座った状態を維持し、モデルの右側面を撮影する。 （45度斜めに撮影すると公正な審査が困難になるため） <p>*施術中</p> <ul style="list-style-type: none"> ⑤ 1剤塗布後、塗布部分の両側が見えるよう正面を撮影する。 ⑥ 2剤塗布後、塗布部分の両側が見えるよう正面を撮影する。 （1剤、2剤ともにパーマ剤塗布後、ラッピング・パーマ紙貼付前の状態で撮影する。） <p>*施術後（カット7,8,9はすべて白背景で撮影）</p> <ul style="list-style-type: none"> ⑦ モデルが正面を向いて座った状態を維持し、モデルの両目が見えるよう正面を撮影する。 ⑧ モデルが正面を向いて座った状態を維持し、モデルの左側面を撮影する。 （45度斜めに撮影すると公正な審査が困難になるため） ⑨ モデルが正面を向いて座った状態を維持し、モデルの右側面を撮影する。 （45度斜めに撮影すると公正な審査が困難になるため） <p style="text-align: center;">全カットを gyoumu@threebeauty.jp に提出をお願いします。</p> <p style="text-align: center;">※撮影アプリを使用の場合失格（基本カメラのみ使用可能） ※撮影した後の写真補正は禁止。（補正された写真やアプリ撮影は失格）</p>									
	印刷物（A4）									
	<ul style="list-style-type: none"> ・A4用紙1ページに写真を2カットずつ入れてカラー印刷してください。 ・すべてのページの左上に氏名と連絡先を記載してください。 例) Yamada Hanako 090-1111-1111 <table style="width: 100%; border: none;"> <tr> <td style="width: 33%;">① 材料セッティング</td> <td style="width: 33%;">② 競技前モデル正面</td> <td style="width: 33%;">③ 競技前モデル左側面</td> </tr> <tr> <td>④ 競技前モデル右側面</td> <td>⑤ 1剤塗布後正面</td> <td>⑥ 2剤塗布後正面</td> </tr> <tr> <td>⑦ 施術後正面</td> <td>⑧ 施術後モデル左側面</td> <td>⑨ 施術後モデル右側面</td> </tr> </table> <p>完成した作品はマネキンから外し、つけまつ毛（UN14W）をケースに貼り直した後、裏面に名前（漢字・ローマ字表記【名・姓】）と携帯番号を記入し Three Beauty 社に提出してください。</p>	① 材料セッティング	② 競技前モデル正面	③ 競技前モデル左側面	④ 競技前モデル右側面	⑤ 1剤塗布後正面	⑥ 2剤塗布後正面	⑦ 施術後正面	⑧ 施術後モデル左側面	⑨ 施術後モデル右側面
① 材料セッティング	② 競技前モデル正面	③ 競技前モデル左側面								
④ 競技前モデル右側面	⑤ 1剤塗布後正面	⑥ 2剤塗布後正面								
⑦ 施術後正面	⑧ 施術後モデル左側面	⑨ 施術後モデル右側面								
提出締切	写真提出 / 印刷物提出 2026年4月14日(火)までに必着									
エントリー料	33,000円（税込）									

※参加費用は、株式会社 ThreeBeauty 宛にお振込ください。

アイブロウスタイリング【作品提出（日本）】

種目	アイブロウスタイリング モデル（アイブロウスタイリングされていないモデル）
施術	両眉 ※完成は眉メイクまでした状態です。 （規定として座ったままでの施術となります）
モデル	女性のみ、アートメイクが入っている方は不可 アイブロウスタイリングされていないモデル
ポートフォリオ 提出方法	写真撮影：計 8 カット（例の写真のようにお撮りください）
	<div style="display: flex; justify-content: space-between;"> <div style="width: 48%;"> <ul style="list-style-type: none"> ① 商材のセッティングの写真 ③ モデルの眉の before の写真【正面】 ⑤ モデルの眉の before の写真【左眉】 ⑦ モデルの眉の after の写真【右眉】 </div> <div style="width: 48%;"> <ul style="list-style-type: none"> ② 公的な身分証で顔写真と名前が一致する写真。 ④ モデルの眉の before の写真【右眉】 ⑥ モデルの眉の after の写真【正面】 ⑧ モデルの眉の after の写真【左眉】 </div> </div> <div style="display: flex; justify-content: space-around; margin-top: 10px;">     </div> <div style="display: flex; justify-content: space-around; margin-top: 10px;">     </div>
	動画撮影：5分以内の縦動画 1本
	⑨ 施術の工程の一部を必ず撮影し 5分以内にまとめた縦動画も提出してください。
<div style="display: flex; justify-content: center; align-items: center; gap: 20px;"> <div style="background-color: #c00000; color: white; padding: 5px 10px; border-radius: 15px;">撮影必要工程</div> <div>・ WAX 工程</div> <div>・ デザイン工程</div> <div>・ 仕上げメイク工程</div> </div> <p style="text-align: center; margin-top: 10px;">※動画はすべて縦向きで撮影してください。 ※編集して5分以内にして頂く</p>	
<div style="display: flex; justify-content: space-between;"> <div style="width: 60%;"> <p>写真 8 枚と縦動画 1 本を Three Beauty 公式 LINE に ご提出をお願いします。</p> <p>※撮影アプリを使用の場合失格（基本カメラのみ使用可能） ※撮影した後の写真補正は禁止。（補正された写真やアプリ撮影は失格） ※ LINE をお送りいただく際は、必ず【選手申込者名（姓・名）】を ご入力いただき送信をお願いいたします。</p> </div> <div style="width: 35%; text-align: center;">  <p style="color: green; font-weight: bold; margin-top: 10px;">THREE BEAUTY公式LINE</p> </div> </div>	
提出締切	<div style="background-color: #c00000; color: white; padding: 2px 10px; display: inline-block;">写真・動画提出</div> 2026年4月14日(火)
エントリー料	33,000 円（税込）

※参加費用は、株式会社 ThreeBeauty 宛にお振込ください。

アイブロウスタイリング【オフライン（現地の会場）】

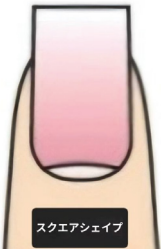
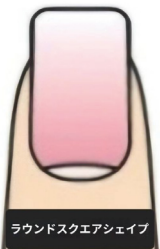
種目	アイブロウスタイリング モデル（アイブロウスタイリングされていないモデル）
時間	45分
施術	両眉 ※完成は眉メイクまでした状態です。 (規定として座ったままでの施術となります)
モデル	モデルは女性のみ。アートメイクが施されている方は不可。 アイブロウスタイリングされていないモデル
エントリー料	33,000円（税込）

※オフライン（会場）での出場の方は、大会当日 AM8:50 までに集合場所にお集まりください。

現地担当スタッフ（事前やり取り可能）と通訳と合流し、会場への入場となります。

※参加費用は、株式会社 ThreeBeauty 宛にお振込ください。

ネイル【オフライン（現地の会場）】

種目	キューティクルケア モデルの指5本 (右手 or 左手のどちらか選択)	クリアジェルスカルプチャー モデル（右手 or 左手のどちらかの 人差し指・中指・薬指から2本選択）
時間	35分	35分
施術	片手の指5本ケア+シェイプ	片手の指2本を ジェルでエクステ（長さ出し）
モデルの準備状態	<p>1. 右手または左手5本の指はスクエア or ラウンドスクエアへ事前にシェイプしておく必要があります（完全ラウンドのみでなければ可能）</p> <div style="display: flex; justify-content: center; gap: 20px;">   </div> <p>2. マニキュアなどしてない状態</p> <p>3. モデルの爪に激しい損傷が無い状態（先端の欠け、表面など）</p> <p>4. モデルの衣装は端正な衣装、スカート不可能</p> <p>5. マスクはホワイトのみ可能</p>	<p>1. 右手または左手の人差し指・中指・薬指の中から2本選択。選択された2本の指はケアが完璧になっていなければならない。爪の長さはフォーム紙を挟み込む長さ（事前に仕込むのはOK。※長さに規定はないです。極端に長かったり不潔だったり減点対象となります）で、シェイプはラウンドしすぎないようにしてください。</p> <p>2. マニキュアなどしてない状態</p> <p>3. モデルの爪に激しい損傷が無い状態（先端の欠け、表面など）</p> <p>4. モデルの衣装は端正な衣装、スカート不可能</p> <p>5. マスクはホワイトのみ可能</p>
エントリー料	33,000円（税込）	

※オフライン（会場）での出場の方は、大会当日 AM8:50 までに集合場所にお集まり下さい。

現地担当スタッフ（事前やり取り可能）と通訳と合流し、会場への入場となります。

※参加費用は、株式会社 ThreeBeauty 宛にお振込ください。

ネイル【作品提出（日本）】

種目	ジェルサロンアートチップ サロンアートチップ片手5本提出	ミックスメディアアート ロングチップ片手5本提出	創作ペディアートチップ サロンアートチップ片足5本提出
デザインテーマ	自由	自由	自由
施術	サロンアートチップ5つ	ロングチップ5つ	サロンアートチップ5つ
規定	<p>チップにドローイング（フラットアート）、ストーン、デカール（デザインステッカー）などネイル材料でサロンアートテクニックを演出</p> <p>サイズは3号～5号（3、4、5号）規定内のサイズでバランスよく5本の作品を完成させてください。形はオーバル、スクエア、ラウンドなど自由。</p> 	<p>人工ロングチップにジェル、アクリル、ドローイング（フラットアート）、ストーンなど少なくとも2つ以上の技法が必要</p> <p>ミックスメディアのチップサイズ（長さ）は4~7cm以内。※ご自身でカットしてください形はスティレット、アーモンド、バレリーナなど自由。</p> 	<p>チップにはジェル、アクリル、ドローイング（フラットアート）、ストーン、デカール（ネイル用ステッカー）などを用い、最低2つ以上の技法を組み合わせでデザインしてください。ネイル材料でサロンアートテクニックを演出</p> <p>サイズは1号～5号規定内のペディチップでバランスよく、片足5本の作品を完成させてください。形は、スクエア型。</p> 
写真と作品（現物）提出方法	<div style="text-align: center; border: 1px solid black; padding: 5px; margin-bottom: 10px;">写真提出</div> <div style="display: flex; justify-content: space-between;"> <div style="width: 45%;"> <p>①作品 ※全体が写るように撮影する</p> <div style="border: 1px solid black; padding: 5px; margin-bottom: 10px;"> <p style="text-align: center; color: red; font-weight: bold;">テーマ</p>  <p style="text-align: center; color: blue; font-weight: bold;">作品説明4行</p> </div> </div> <div style="width: 45%;"> <p>②身分証明書 ※パスポートをお持ちの場合はパスポート推奨</p>  </div> </div> <p>完成した作品は横 15 cm× 縦 15 cm サイズの白色厚紙に完成チップ片手もしくは、片足5本分を配置する。その下の余白に作品概要を記載する。</p> <p>※作品には、使用した材料や技法について4行以内の英語で説明を記載。 ※作品を貼り付けてるものは白色厚紙であり、サイズを超えてはならない。</p> <p style="text-align: center;">①と②を gyoumu@threebeauty.jp に提出お願いします。</p> <p style="text-align: center; color: red;">※撮影アプリを使用の場合失格（基本カメラのみ使用可能） ※撮影した後の写真補正は禁止。（補正された写真やアプリ撮影は失格）</p> <div style="text-align: center; border: 1px solid black; padding: 5px; margin-top: 10px;">作品提出</div> <p>完成した作品の裏面に名前《漢字とローマ字表記（名・姓）》と携帯番号を記入してThree Beauty 社に提出してください。</p>		
提出締切	写真提出 / 現物提出 2026年4月14日(火)までに必着		
エントリー料	33,000円（税込）		

※参加費用は、株式会社 ThreeBeauty 宛にお振込ください。

LED まつげエクステ【作品提出（日本）】

種目	クラシック マネキン（つけまつげ）
装着	両目
マネキン 指定つけまつげ	UN14W
装着本数	つけまつげの目頭側端から2本を 除いて全て装着する。
毛の形状	フラットラッシュのみ
カール / 色	J / 黒
太さ / 長さ	0.20 / 8~12mm（5種類全て使用）
デザイン	扇形状のラウンド形
ポートフォリオ 提出方法	<div style="border: 1px solid black; padding: 5px; text-align: center;">写真撮影：クラシック計8カット</div> <ol style="list-style-type: none"> ① 身分証明書（パスポート / 運転免許証等）の固有番号の数字が見えないように隠した後、白いタオルの上に置いて撮影。 ② 施術に必要な商材をセッティングし、全商材が写るように撮影。 ③ 【施術前】 マネキンの上にまずアイパッチを貼り、つけまつげの長さを5mmに揃えて切って装着。その後、ブラックアイパッチを貼って撮影。 ④ 完成した作品。両眼がマネキンの上にまだつけられている状態の撮影 ⑤ 左まつげのアップ写真。 ⑥ 右まつげのアップ写真。 ⑦ 完成した左まつげをLEDランプを当てている状態で撮影 ⑧ 完成した右まつげをLEDランプを当てている状態で撮影 <div style="display: flex; justify-content: space-around;">     </div> <div style="display: flex; justify-content: space-around;">     </div> <p style="text-align: center;">全カットを gyoumu@threebeauty.jp に提出をお願いします。</p> <p style="text-align: center;">※撮影アプリを使用の場合失格（基本カメラのみ使用可能）</p> <p style="text-align: center;">※撮影した後の写真補正は禁止。（補正された写真やアプリ撮影は失格）</p> <div style="border: 1px solid black; padding: 5px; text-align: center;">作品提出</div> <p>完成した作品はマネキンから外し、つけまつ毛 (UN14W) をケースに貼り直した後、裏面に名前（漢字・ローマ字表記【名・姓】）と携帯番号を記入し Three Beauty 社に提出してください。</p>
提出締切	写真提出 / 現物提出 2026年4月14日(火) までに必着
エントリー料	33,000円（税込）

※UN14Wは、大会規定の【つけまつげ品番】です。必要数をThreeBeautyオンラインストアにてご発注頂く形となります。

※参加費用は、株式会社ThreeBeauty宛にお振込ください。

エントリー者が準備するもの

まつげエクステ部門（現地参加）

1) エントリー者準備事項

ヘアキャップ、ホワイトマスク、ホワイトトップス（Tシャツまたはホワイトの美容ガウン）※アクセサリー、腕時計の着用不可。身分証明書（パスポート）を必ずご持参ください。

2) 準備セッティング

受験票（当日配布）、白いタオル（フェイスタオルサイズ）、施術道具を入れるトレイ（ステンレストレイまたは無地の白いプラスチック容器）、ヘアキャップ、マネキン、マネキンに付けるヘアターバン（色は関係なし）、使い捨てビニール袋（ゴミ袋用）

3) 材料

アイパッチ、UN14W つけまつげ（競技用ではない場合失格）、グルー、グループレート、ツイザー 2 本、ラッシュプレート、油性ペン、セロテープ（透明）、コットンとコットン入れ（蓋付き）、綿棒と綿棒入れ（蓋付き）、消毒剤（手指・器具用）、エクステ、送風機あるいは小型扇風機、アイラッシュブラシ、まつげ用シザー、前処理剤、リムーバー

まつげパーマ部門（現地参加）

1) エントリー者準備事項

使い捨て衛生ガウン、使い捨て衛生帽（ヘアキャップ）を必ず着用すること。（アクセサリー着用不可）腕時計の着用不可。身分証明書（パスポート）を必ずご持参ください。

2) 準備セッティング

白いタオル（フェイスタオルサイズ）、施術道具を入れるトレイ（ステンレストレイまたは無地の白いプラスチック容器）、使い捨てビニール袋（ゴミ袋用）

3) 必須材料

C カールロッド（サイズおよび数量は問わない）、パーマ 1 剤、パーマ 2 剤、まつ毛固定製品（パームグルー、テープなど）、まつ毛固定用ツール（ピンセットおよびパームスティックは問わない）、前処理剤、前処理剤に必要なツール、アイパッチ、濡れたコットン、手指消毒剤、使い捨て衛生袋、タイマー

- 熟練度（毛先のカール、根元の折れなど）を正確に評価するため、C カール施術に限定します。
- まつ毛固定製品としてグルー、ワックス、パーム類は使用可能ですが、機能性製品は使用不可です。
機能性製品例）ブラックパーム、栄養パームなど
- 小分けされた製品の場合は化学製品名の記載が必須 - 例）パーマ 1 剤、パーマ 2 剤、グルー、前処理剤
- 既存製品のステッカーに名前が記載されている場合は記入不要。
- 必須材料以外に必要なツールがあれば使用可能です。
- ロッドの数量は問いませんが、使用したロッドがすべて揃っている必要があります。
- 必要に応じて一般ゴーグルの使用は可能ですが、温熱ゴーグルおよび機器の使用は不可。
- 携帯電話のタイマーは使用不可です。必ずタイマー機器で計測してください。
- ロッドは C カールを規定とし、毛先がカールする基準の C カールです。（CU カール、CL カールは減点対象）
- 水滴型 C カールは可能です。（根元が L カールの場合は減点対象）
- 前後のカールが同じ C カールでなければならず、太さ・サイズは問いません。（前 C カール、後 U/L カールは減点対象）



水滴型○

アイブロウ部門（現地参加）

1) エントリー者準備事項

身分証明書、パスポート、ヘアキャップ、ホワイトマスク、ホワイトトップス（Tシャツまたはホワイトの美容ガウン）
※アクセサリー、腕時計の着用不可

2) 準備セッティング

白いタオル（フェイスタオルサイズ）、施術道具を入れるトレイ（ステンレストレイまたは無地の白いプラスチック容器）、使い捨てビニール袋

3) 必須商材

受験票（当日配布）、WAX、眉のデザインを取る道具、眉メイクの道具、コットンとコットン入れ（蓋付き）、綿棒と綿棒入れ（蓋付き）、消毒剤（手指・器具用）、眉毛用シザー、毛抜き

※ 必須材料以外に必要な道具があれば使用可能です。

※ 必須商材が不足している場合は減点対象となります。

ネイル部門 キューティクルケア（現地参加）

1) エントリー者準備事項

髪が落ちないようにする物、ホワイトマスク、ホワイトトップス：Tシャツまたはホワイトの美容ガウン、ボトムス：素材 / カラー関係なくパンツのみ着用可能（レギンスストッキングを除く）、靴関係なし、身分証明書（住民登録証、パスポート、運転免許証など）を必ず持参。

2) 準備セッティング

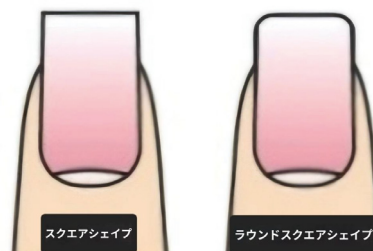
【施術者】

- ①髪型は清潔に見えるよう、まとめ髪
- ②アクセサリは着用禁止（ただし外せないピアスは許可）
- ③マスクはホワイトのみ可能

【モデル】

- ① 右手または左手 5 本の指はスクエア or ラウンドスクエアへ事前にシェイプしておく必要があります（完全ラウンドのみでなければ可能）

- ② マニキュアをしていないこと
- ③ モデルの爪に大きな損傷がないこと（先端の欠けや表面の傷など）
- ④ モデルの衣装は端正なものとし、スカートの着用は禁止
- ⑤ マスクはホワイトのみ可能



3) 材料

メッシュかご 3号サイズ（35.5cm × 25.5cm × 8.5cm もしくは似たサイズ可能）、ファイル箱、アームレスト（ホワイト or 白いタオルで包んで）、キューティクルリムーバー、プッシャー、ネイルニッパー（爪切り：形状は自由）、止血剤 ※Q&A、手指消毒剤（スプレータイプ指定）、ダストブラシ、ジェルクレンザー、滅菌ガーゼ、ガーゼ入れ、ウッドファイル、サンディングブロック（スポンジファイル 220/280 グリッド）、キッチンタオル（机の上に敷物用）、透明ビニール袋（ゴミ捨て用）、セロテープ

ネイル部門 クリアジェルscalpチャー（現地参加）

1) エントリー者準備事項

髪が落ちないようにする物、ホワイトマスク、ホワイトトップス：Tシャツまたはホワイトの美容ガウン、ボトムス：素材 / カラー関係なくパンツのみ着用可能（レギンスストッキングを除く）、靴関係なし、身分証明書（住民登録証、パスポート、運転免許証など）を必ず持参。

2) 準備セッティング

【施術者】

- ①髪型は清潔に見えるよう、まとめ髪
- ②アクセサリは着用禁止（ただし外せないピアスは許可）
- ③マスクはホワイトのみ可能

【モデル】

- ① 右手または左手の人差し指・中指・薬指の中から 2 本選択。選択された 2 本の指はケアが完璧になっていなければならず、爪の長さはフォーム紙を挟み込む長さ（事前に仕込むのは OK。 ※長さに規定はないです。極端に長かったり不潔だったり減点対象となります）で、シェイプはラウンドしすぎないようにしてください。
- ② マニキュアなどしてない状態
- ③ モデルの爪に大きな損傷がないこと（先端の欠けや表面の傷など）
- ④ モデルの衣装は端正なものとし、スカートの着用は禁止
- ⑤ マスクはホワイトのみ可能

3) 材料

メッシュかご 3号サイズ（35.5cm × 25.5cm × 8.5cm もしくは似たサイズ可能）、ファイル箱、アームレスト（ホワイト or 白いタオルで包んで）、エクステンションジェル（ピュアアセトンで除去が可能な透明ジェル）、筆、ネイルフォーム、ネイルニッパー（爪切り：形状は自由）、ベースジェル、トップジェル（ノンワイプトップジェル）、ライト、100-180 グリットのゼブラファイル、保護メガネ（一般メガネも可）、シルクハサミ（フォーム紙裁断時）、止血剤、手の消毒剤（スプレータイプ指定）、ダストブラシ、ジェルクレンザー、滅菌ガーゼ、ガーゼ入れ、ウッドファイル、サンディングブロック（スポンジファイル 220/280 グリッド）キッチンタオル（机の上に敷物用）、透明ビニール袋（ゴミ捨て用）、セロテープ、キューティクルオイル

Q1. 大会に何時までに到着すればよいですか？

A. 大会当日 AM8:50 までに集合場所にお集まり下さい。現地担当スタッフ（事前やり取り可能）と通訳と合流し会場への入場となります。

Q2. 遅刻するとどうなりますか？

A. 試合が始まると入場が難しいです。集合時間には到着して、全ての準備をしておいてください。

Q3. すべての参加者に賞が与えられますか？

A. 参加されたすべての方々に賞が与えられるわけではありません。

Q4. 選手の服装について規定はありますか？

A. 競技では白いトップスを着用していただく必要があります、柄のない白いTシャツ or 白い美容ガウン or 白い使い捨て防護服として着用してください。

* 靴は関係ありません。ただし、競技中のアクセサリは着用禁止です（ピアス、ネックレス、指輪、時計など）。

* 授賞式では選手服装の規制はありません。

Q5. 競技終了後、選手は帰宅してもいいですか？

A. すべてのパート競技が終わったあと授賞式があります。一人ずつお呼びしてトロフィー授与式がありますのでご参加ください。

参加しない場合、支給不可となることがあります。トロフィーをもらった方々は帰宅してもかまいません。

Q6. 何時に終わりますか？

A. 当日の大会日程と流れによって変動があります。平均午後5時～6時と考えていただければと思います。

Q7. 昼食はどのように取ればよいですか？

A. 待ち時間に依りて、それぞれ食事してください。

Q8. 他の種目も出場するのですが、どうすればいいですか？

A. 別々に重複ゾーンに配置され、1試合が終わった後、重複ゾーンで他の種目が行われます。

大会直前に「国際ボディアートコンテスト」のタイムテーブルが告知される予定ですのでご連絡いたします。

Q9. 当日、商材を忘れた時に購入できる場所はありますか？

A. 大会当日の商材の別途購入は困難です。出発前に入念に確認してください。

Q10. 大会の競技種目の時間割はいつ教えてくれますか？

A. 大会の正確な時間割は大会の日になってから出ます。大会日に現場の事情によって変動する場合があります、各募集者からお知らせする予定です。

Q11. テーブルは決まっていますか？

A. テーブル番号は大会当日、各担当がご案内する予定です。

Q10. ターバン、タオルの色は決まっていますか？

A. ターバンの色は関係なく、セットタオルは柄のない白です。

Q11. 施術する場所は決まっていますか？

A. 施術する場所は大会当日、各担当がご案内する予定です。

Q12. 個人用タイマー、ライトスタンド照明は使用可能ですか？

A. タイマー使用可能です（無音タイマーまたは携帯電話のフライトモードに切り替えてからタイマーを使用できます / 音の出るタイマーは他の選手の邪魔になることがあるので使用禁止）。スタンドは無線で使用可能です（大会内は電気コードを接続することができません）。

Q13. エクステはフラットラッシュのみを使用可能でしょうか？

A. 18回大会の規定はフラット毛のみ使用できます。円形毛使用時、失格です。（クラシック、スピード：フラットラッシュJカール）

- ただし、ボリューム種目はシルク、フラットラッシュなど関係ありませんが、Cカールになります。（円形毛使用可）

Q14. つけまつげ（UN14W）の長さは必ず5mmに揃えて切らないとダメなのでしょうか？

A. はい。装着したエクステの綺麗さを目立たせるためにお切りください。

Q15. ネイルの止血剤とはどのようなものを準備すればいいですか？

A. 切り傷、すり傷に塗布する殺菌消毒薬のようなものをご準備お願いします

Q1. 写真は縦横比や、サイズが決まっていますか？

A. 写真サイズは ThreeBeauty で調整致しますので、小さすぎないサイズでお送り下さい。※画質が解像度が下がるため。

Q2. 写真はプリントして別の様式に貼ってもいいですか？

A. 可能です。写真が破損さえしなければかまいません。その際は余白に名前（漢字・ローマ字表記【名・姓】）をご記入ください。

Q3. 持ち物はすべて準備した状態で撮影する必要がありますか？

A. 持ち物に記載がない場合は減点となります。

Q4. 背景は関係ありませんか？

A. 背景色は決まっておらず、きれいに出品がよく見えるようにしてください。

Q5. 出品作をメールで提出する時に、名前はどのように書けばいいですか？

A. 出品作の裏面と提出する A4 用紙（写真出力）裏面にお名前（漢字・ローマ字表記）と電話番号を書いて提出してください。（二ヶ所とも作成していただかないといけませんのでご注意ください。）

Q6. ターバンや材料トレイは見本の写真と同じでなければなりませんか？

A. ターバンの色は関係ありません。

- 材料セッティングトレイは無地の白いかごまたはステンレストレイです。

Q7. 化学製品の表記は必ずしなければなりませんか？

A. 表記されていない場合は減点となります。

Q8. エクステはフラットラッシュのみ使用でしょうか？

A. フラットラッシュのみ使用可能です。シングルラッシュを使用する場合は失格となります。

Q9. つけまつげ（UN14W）の長さは必ず 5mm に揃えて切らないとダメなのでしょうか？

A. はい。装着したエクステの綺麗さを目立たせるためにお切りください。

Q10. 作品を返してもらえますか？

A. いいえ、受け取った作品は回収できません。

Q11. アイブロウモデルの before 写真はお顔にメイクしても大丈夫でしょうか？

A. はい。メイク有りでも無しでも問題ございません。ただし眉メイクはしないでください。

完成後の after 写真は、必ずメイク有りをお願いします。

Q12. アイブロウの動画は横動画でも問題ないでしょうか？

A. 縦動画以外は規定違反となりますので、必ず縦動画で提出してください。

Q13. アイブロウ動画を 3分に短縮しても問題ありませんか？

A. 5分以内なら短くても問題ありません。ただ、【眉デザイン工程、Wax 工程、眉メイク工程の一部】を必ず撮影して動画に挿入してください。撮影必須工程が抜けているものは無効となりますのでご注意ください。

Q14. サロンアートチップの形はどのようなものでなければなりませんか？

A. ジェルサロンアートのチップは透明なチップで、オーバル、ラウンドなど関係なく、ショップでアート展示するようなチップです。サイズは 3号～5号でお願いいたします。

Q15. ミックスメディアのチップの形はどのようなものでなければなりませんか？

A. ジェルサロンアートチップとは異なる作品用 / 大会用のチップが別にあります。ショップでアート展示する小さなチップではなく、長くて大きなチップで形は関係ありませんが、5つのチップの長さが最小 4CM～最大 7CM。7CM を超えてはいけません。